

ANMELDEVERFAHREN:

Schritt 1: Klickt auf euren Wunschkurs im Wochenplan. Die entsprechenden Kurse für die richtige Altersklasse eures Kindes könnt ihr über den Filter finden.

The screenshot shows the 'ANMELDUNG KINDERSPORTSCHULE' page. At the top, there is a navigation bar with 'Dein VfB', 'Abteilungen', 'Fitness & Reha', 'Kinder & Jugend', 'VfB Physio', and 'VfB Shop'. Below this is a header for the course selection grid. A red circle highlights the 'Filter' dropdown menu, which is currently set to '3 Jahre'. A red arrow points to the 'Filter' label. The grid shows various courses for different age groups and dates in August 2022.

Schritt 2: Übersicht und Informationen zu eurem Wunschkurs: Klickt auf „Zur Anmeldung“

The screenshot shows the details for the 'Infant+ (TEST)' course. The course is for 'Montags 9:00 - 10:00 Uhr' and is for '3 Jahre'. A red circle highlights the 'Zur Anmeldung' button. Below the button, there is a list of dates and times for the course.

Schritt 3: Ausfüllen der geforderten Informationen

The screenshot shows the registration form for the 'Infant+ (TEST)' course. The form is titled 'Anmeldung' and has two main sections: 'Teilnehmende/r Kind' and 'Anmelder/in = Erziehungsberechtigte/r'. Red circles highlight these two sections. The 'Teilnehmende/r Kind' section includes fields for 'Vorname', 'Nachname', 'Geburtsdatum', and 'Geburtsort'. The 'Anmelder/in = Erziehungsberechtigte/r' section includes fields for 'Vorname', 'Nachname', 'E-Mail', and 'Telefon'. Below these sections is a 'Zusammenfassung' section and a checkbox for 'Ich bestätige die Teilnahmebestimmungen des Anbieters VfB Kindersportschule, S. 1'.

ACHTUNG: Die Anmeldung für einen Kurs bei Yolawo ist keine automatische Mitgliedschaft im Verein und der Kindersportschule. Entsprechende Formulare sind der Homepage zu entnehmen.

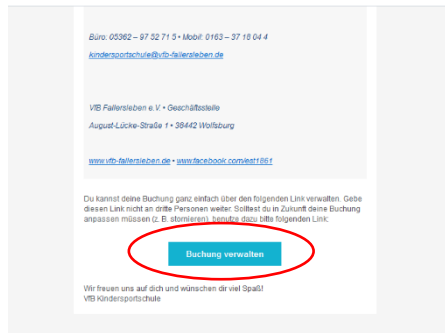
WARTELISTE:

Ist ein Kurs ausgebucht, ist das dem Kursplan zu entnehmen. Die Anmeldemöglichkeit besteht dennoch, jedoch dann für die Warteliste. Sollte ein Platz frei werden, erhaltet ihr automatisch eine Info-Mail mit der Möglichkeit sich innerhalb 72 Stunden für den Kurs verbindlich anzumelden. Die Kinder, die bisher auf der Warteliste stehen behalten ihren Platz auf der Warteliste.

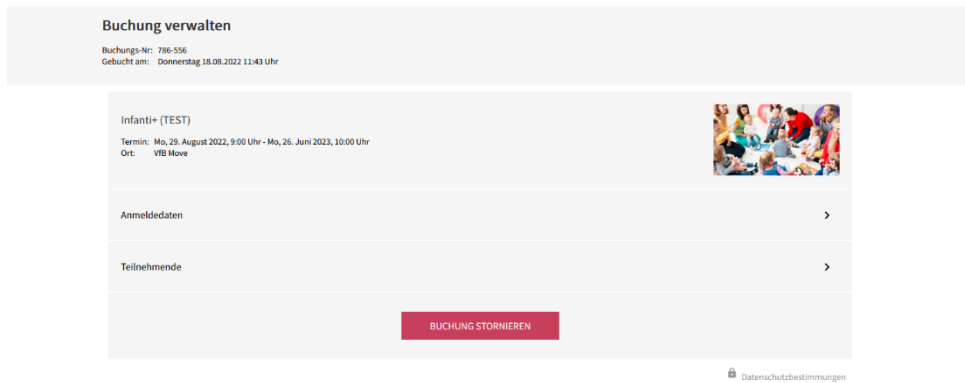
STORNIERUNG

Kommt ein Kurs nicht mehr in Frage und ihr möchtet euer Kind abmelden, könnt ihr den Kurs eigenständig ohne Angaben von Gründen über die Bestätigungsmail stornieren.

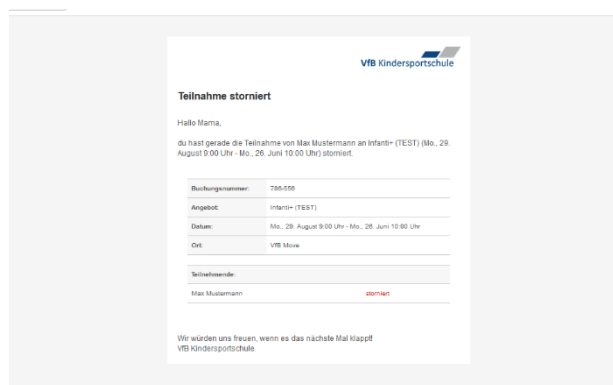
Schritt 1: Bestätigungsmail aufrufen und am Ende der Mail auf den blauen Button „Buchung verwalten“ klicken.



Schritt 2: Die Buchung kann über den roten Button „Buchung stornieren“ storniert werden. Danach den Vorgang nochmals bestätigen.



Schritt 3: Ihr erhaltet außerdem eine automatisierte Bestätigungsmail für eure Stornierung.



ACHTUNG: Die Stornierung bei Yolawo ist keine automatische Kündigung gegenüber Verein und der Kindersportschule. Die Kündigung der Mitgliedschaften muss weiterhin schriftlich gegenüber der Geschäftsstelle erklärt werden und ist zum Quartalsende (31.3./30.6./30.9./31.12) unter Einhaltung einer 6-wöchigen Kündigungsfrist möglich.

Wusstest du schon?

YOLAWO bietet den Teilnehmern zu besserer Übersicht eine App an. Hier hast du einen Überblick zu welchen Kursen dein Kind angemeldet ist. Der App-Download ist über folgenden Link möglich: my.yolawo.de

Viel Spaß an den Kursen wünscht das Team der Kindersportschule.